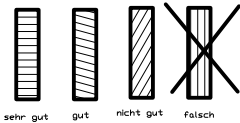


e-Brett Rumpfbau

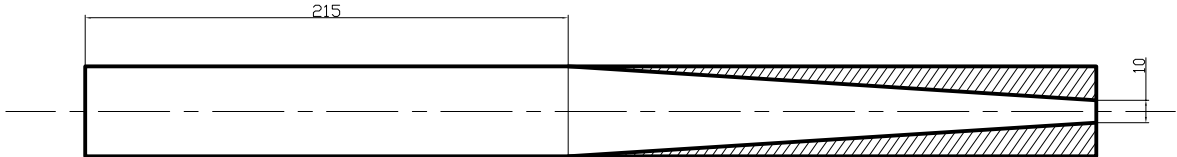
Balsabrett auswählen



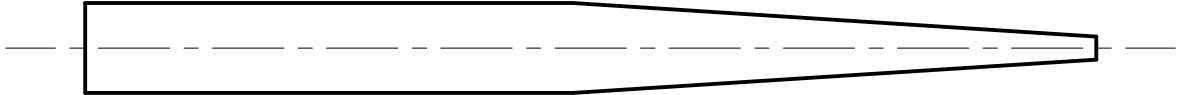
Verlauf der Jahresringe



Rumpfmittelteil Konturen anzeichnen



Rumpfmittelteil fertig bearbeitet



2 Stück Kiefernleiste
2x10mm 452mm lang
zuschneiden



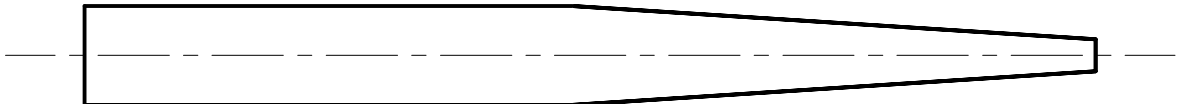
Kiefernleisten am Rumpfmittelteil ankleben.



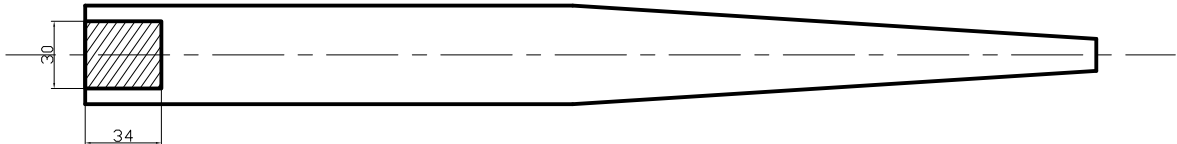
2 Stück Deckplatten aus Sperrholz
0,8mm oder 1mm dick
mit 1mm Übermaß zum Rumpfmittelstück
zuschneiden.



Deckplatten mit Rumpfmittelteil
verkleben
nach dem Trocknen
des Klebers die
Kanten besäumen.



Ausschnitt für Motor anzeichnen
und aussägen.



Bohrungen für Steuersegmentachse
und Fahrwerk
anzeichnen und bohren.

