

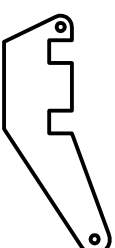
Endleiste Sph 1mm

SV Ansaldo

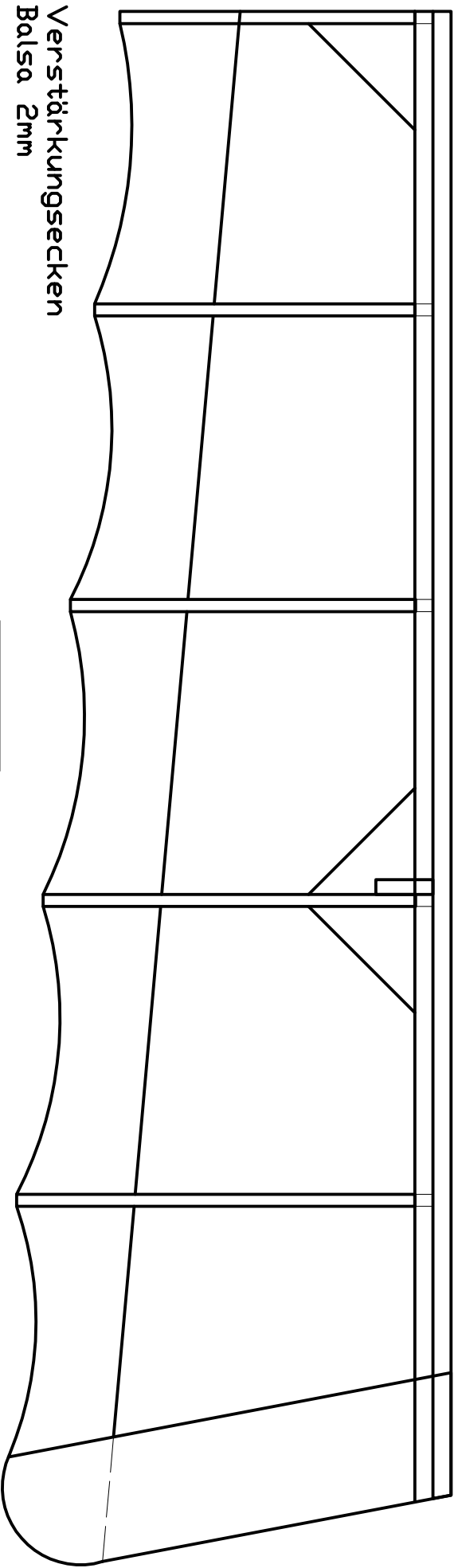
125% Vergrößerung nach

Bauplan von ZD Bedrich

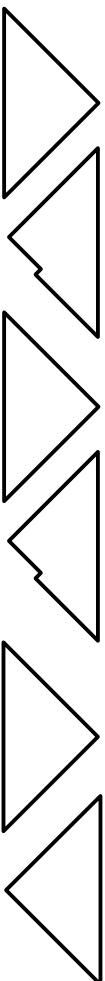
obere Tragfläche
Querruder rechts
Blatt 2/2



Querruderhebel
Sph 1mm



Verstärkungsecken
Balsa 2mm



Gr7 Balsa 4mm

Maßkontrolle für Druckeinstellung
Kontrollmaß 100x10mm